

Wochenplan für die Woche vom 18. bis zum 22. Januar 2021



Liebe Klasse 1c,

diese Woche gibt es auch ein paar Arbeitsblätter (AB), die Ihr bearbeiten müsst. Damit Ihr immer wisst, um welches AB es sich handelt, habe ich dahinter geschrieben, welche Nummer das AB oben rechts hat, zum Beispiel: AB (KV 63).



Für beide Fächer sind es diesmal mehr Aufgaben. In Mathe sind es aber auch Aufgaben zum Malen. Denke daran auch beim Ausmalen sauber und ordentlich zu arbeiten, denn hier geht es um Formen.


















Ab Donnerstagmittag möchte ich, dass Du Dein Zebra-Heft und das Mathe-Arbeitsheft entweder in der Schule abgibst, oder Deine Eltern die Seiten hochladen. So kann ich einmal die Aufgaben kontrollieren. Am Freitag- oder Montagmorgen kannst Du Dir die Hefte wieder abholen.

Nun wünsche ich Dir bei den Aufgaben viel Spaß. Denke daran zwischendurch eine kleine, fünfminütige Bewegungspause zu machen.

Viele Grüße

Deine/Eure Klassenlehrerin Frau Haertel ☺

<p>Montag, 18.01.2021</p>	<p><u>Deutsch:</u> 1. AB (KV 62): 2. AB (KV 63) Klatsche die Wörter, zeichne die Silbenbögen unter das Wort und setze die Könige (a, e, i, o, u) ein. 👂 Lies die Wörter 3-mal laut. ✍ Schreibe sie ins Heft. 3. AB (KV 64) 👂 Lies die Sätze 3-mal laut und ✍ male, was da steht.</p> <p><u>Mathe:</u> AH 26 ①②③④ *⑤ Achtung! Immer erst den Zehner oben voll machen. Wenn du willst, benutze die Steckwürfel! AH 27 ① - ⑥</p> <p>Prima, heute hast du viel geschafft!</p> 
<p>Dienstag, 19.01.2021</p>	<p><u>Deutsch:</u> Z 26 ①② Z 27 ①② Franz zeigt die Wörter, die du ins Heft schreiben musst. ✍ Schreibe genau und ordentlich in den Linien. 👂 Lies die Wörter 3-mal laut.</p> <p><u>Mathe:</u> 1. AB (S. 57) Denke ans Wegstreichen! Immer von hinten anfangen! 2. AB (S. 58)</p> <p>MB 58 ①②</p> 

	Klasse, du warst wieder sehr fleißig!
Mittwoch, 20.01.2021	<p><u>Deutsch:</u> Z 28 ①  Schreibe die Wörter sauber ins Heft.  Lies die Wörter 3-mal laut. ② Klatsche das Wort und zeichne die Silbenbögen. Schreibe das Wort. Deine Zaubertafel hilft dir.  Schreibe die Wörter von ① in dein -Heft ab.  Lies alle Wörter 3-mal laut. Z 29 ① ②  Schreibe die Wörter von ② in dein Heft. </p> <p><u>Mathe:</u> MB 62 ① - ④ Wegstreichen immer von hinten(2. Reihe)!!! AH 30 ① - ③ MB 59 ①</p> <p style="text-align: center;">Super, du hast eine Menge geschafft!</p> 
Donnerstag, 21.01.2021	<p><u>Deutsch:</u> Z 30 ① ②  Schreibe die 3 Sätze ins Heft ab.  Lies die Sätze 3-mal laut. AB (KV 67) ① ②  Schreibe die Wörter von ① ins Heft.</p> <p><u>Mathe:</u> MB 63 ⑤ ⑦ ⑧ ⑨ Wenn du willst, benutze deine Steckwürfel. MB 59 ②</p> <p style="text-align: center;">Toll, du warst wieder sehr fleißig!</p> 
Freitag, 22.01.2021	<p><u>Deutsch:</u> 1. AB (KV 68)  Schreibe Wörter. Deine Zaubertafel hilft dir. 2. AB (KV 69) ①  Lies und  die Wörter. ②  Male, was du liest.</p> <p><u>Mathe:</u> AH 31 ① - ③ Wenn du willst, benutze die Steckwürfel. MB 60 ① - ④</p> <p style="text-align: center;">Fantastisch, jetzt hast du alles geschafft!</p> 

- Z = Zebra-Heft
- AB = Arbeitsblatt
- MB = Mathebuch
- AH = Arbeitsheft



Kunst: Wenn du Lust hast, kannst du ein Boot falten.